

# **RAPPORT FINANCIER**

## **2008**

# RAPPORT FINANCIER EXERCICE 2008

## 1- Eléments significatifs

---

- Les produits de l'exercice 2008 sont inférieurs de 268 K€ par rapport à 2007. Cette variation s'explique de la façon suivante :

(en K€)	2008	2007	Variation
<b>Produits encaissés N</b>	<b>2 055</b>	<b>1 698</b>	<b>+357</b>
-Subventions au titre de N-1 reçues en année N	-204	-265	+61
+Subventions au titre de N à recevoir en N+1	115	364	-249
<b>Produits N hors fonds dédiés</b>	<b>1 966</b>	<b>1 798</b>	<b>+168</b>
Reprise Fonds dédiés N-1	491	927	-436
<b>Produits N</b>	<b>2 457</b>	<b>2 725</b>	<b>-268</b>

A noter que pour 2008, ne sont repris en 2008 que les fonds dédiés 2007 utilisés en cours d'exercice. En 2007, tous les fonds dédiés de 2006 avaient été systématiquement repris. Cela a pour incidence par rapport à 2007 une diminution des produits de 17 K€ (reprise de 491 K€ au lieu de 508 K€).

- Hors fonds dédiés, la progression des produits entre 2008 et 2007 s'élève à + 168 K€ soit une progression de 9,3%.
- Les dépenses (hors fonds dédiés) de l'exercice 2008 sont inférieures de 168 K€ par rapport à 2007. Fonds dédiés compris, les dépenses de 2008 sont inférieures de 236 K€ par rapport à celles de 2007.
- Le résultat 2008 est positif et s'élève à 69 K€. Il se répartit de la façon suivante :
  - Un résultat positif de 84 K€ pour les projets internationaux
  - Un résultat négatif de 16K€ pour Egarande

## 2 - Produits

---

Les produits comptabilisés en 2008 s'élèvent à 2 457 K€ et se décomposent comme suit :

- 74% proviennent de financements publics (1 821 K€)
  - 34 % de l'Union Européenne (836 K€)
  - 22 % du Conseil Général de la Loire & autres fonds publics (542 K€)
  - 10 % du Ministère des Affaires étrangères et européennes (240 K€)
  - 8% de la Coopération Espagnole (200 K€)
- 23 % proviennent de financeurs privés et locaux et de donateurs privés (557 K€)
  - 5 % de dons privés (114 K€)
  - 18 % de financeurs privés et locaux (446 K€)
- 3% proviennent de produits divers, financiers et exceptionnels (79 K€)

---

## Analyse des Produits en 2008

---

(en €)

COMMISSION EUROPEENNE	836 134	34.0 %
MINISTERE DES AFFAIRES ETRANGERES	240 228	9.8 %
AECID (Coopération Espagnole)	199 781	8.1 %
CONSEIL GENERAL LOIRE et Autres fonds Publics	541 873	22.1 %
FINANCEMENTS PRIVES	445 758	18.1 %
DONS PRIVES	113 951	4.6 %
PRODUITS DIVERS, FINANCIERS ET EXCEPT.	78 938	3.2 %

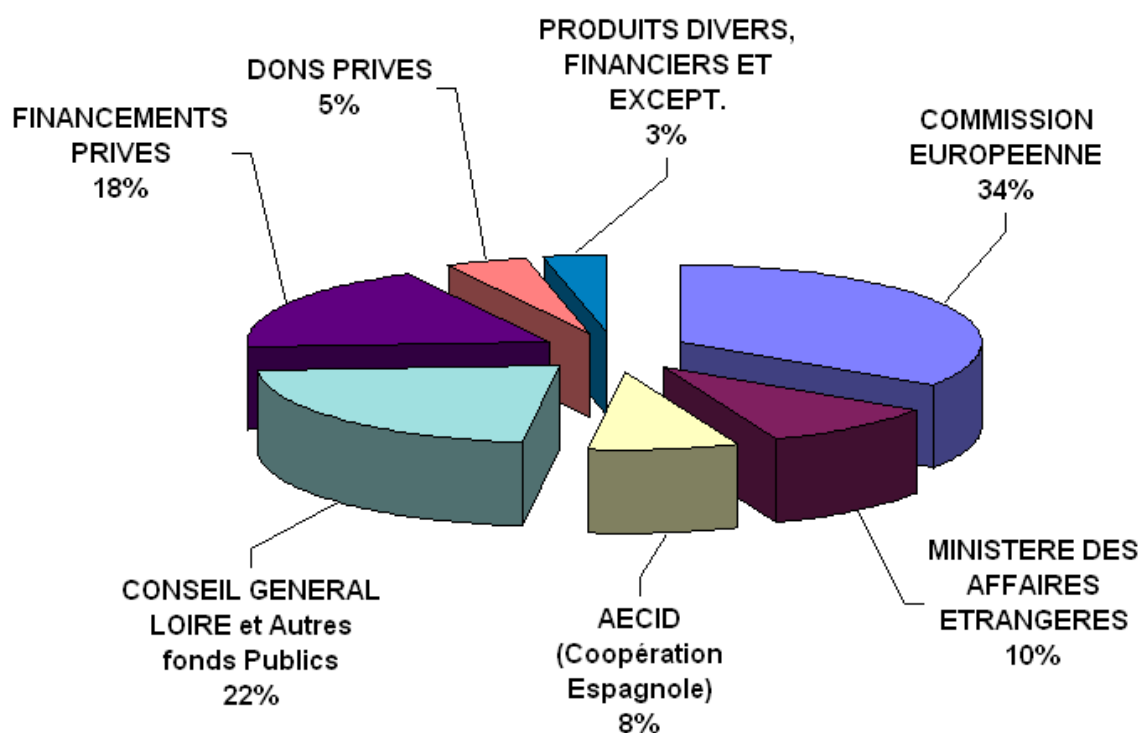
---

**TOTAL PRODUITS**

**2 456 663**

---

### Produits 2008



## 3- Charges

---

### 3.1 - Analyse par pays

Les charges en 2008 s'élèvent à 2 388 K€ et se répartissent comme suit :

- 91,2 % ont été affectées directement au projet (2 176 K€) dont :
  - 26 % au Cambodge (618 K€) : Santé, Développement intégré, Accompagnement familial, Petite Enfance, Education de base, Education à la santé, Formation professionnelle, Eau et assainissement.
  - 22 % en France (525 K€) : Accueil d'enfants en grande difficulté
  - 18 % au Vietnam (438 K€) : Développement global de l'enfant dans un contexte de minorités ethniques
  - 15 % au Népal (366 K€) : Enfants des rues, Accompagnement familial
  - 10 % au Burkina (229 K€) : Développement global de l'enfant
- 7,4 % ont permis de couvrir les frais de siège d'E&D (176 K€)
- 0,5 % ont permis de couvrir les frais de communication (12 K€)

N.B : Les valeurs et pourcentages ci-dessus diffèrent de ceux présentés dans l'annexe aux comptes sociaux où les charges de l'exercice sont indiquées après répartition des frais de siège et de communication.

---

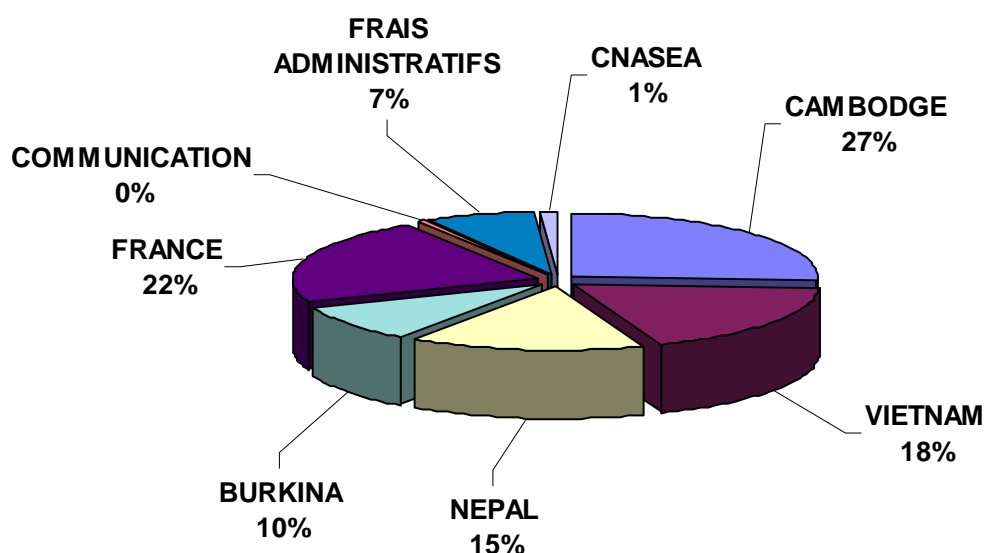
## Analyse des Charges en 2008

---

	(en €)
CAMBODGE	618 041
VIETNAM	438 342
NEPAL	366 436
BURKINA	229 082
FRANCE	524 519
	<b>2 176 419</b>
COMMUNICATION	11 592
FRAIS ADMINISTRATIFS	176 111
CNASEA	23 525
	<b>211 228</b>
CHARGES EXCEPTIONNELLES	4
<b>TOTAL CHARGES</b>	<b>2 387 651</b>

---

REPARTITION DES CHARGES 2008 PAR DESTINATION

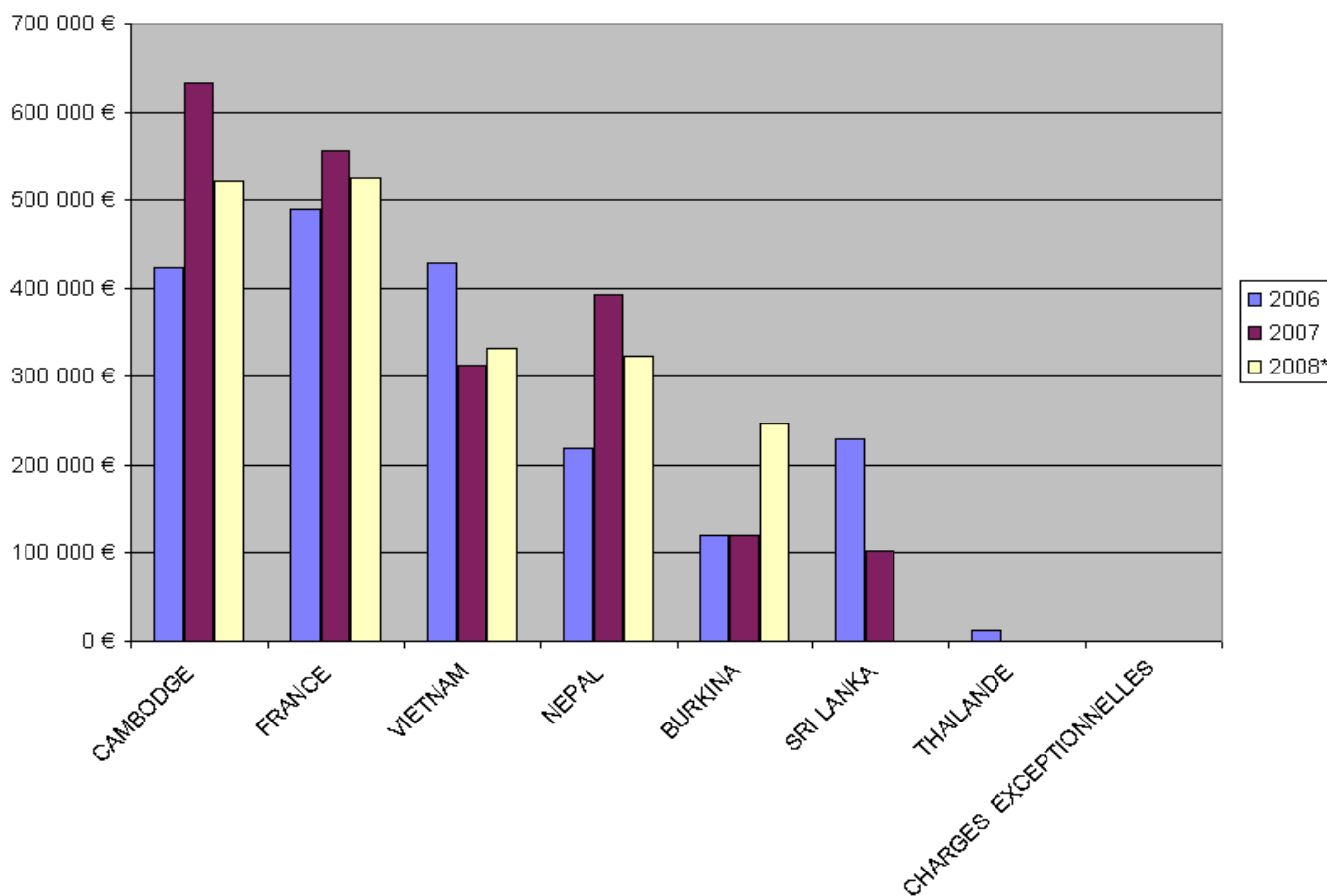


Les dépenses hors fonds dédiés effectuées au cours de 2008 s'élèvent à 1 948 K€, contre 2 116 K€ en 2007. L'évolution par pays s'analyse comme suit :

### EVOLUTION DES DEPENSES PAR PAYS en €(Frais Paris inclus)

	CAMBODGE	FRANCE	VIETNAM	NEPAL	BURKINA	SRI LANKA	THAILANDE	CHARGES EXCEPTIONNELLES	TOTAL
<b>2006</b>	424 608	490 444	429 340	219 226	120 099	228 937	12 437	0	<b>1 925 091</b>
<b>2007*</b>	631 636	556 427	313 350	392 298	119 472	103 026	0	0	<b>2 116 209</b>
<i>fonds dédiés</i>	190 652	0	142 530	157 182	5 259	12 407	0	0	<b>508 030</b>
<b>Total 2007</b>	<b>822 288</b>	<b>556 427</b>	<b>455 880</b>	<b>549 480</b>	<b>124 731</b>	<b>115 433</b>	<b>0</b>	<b>0</b>	<b>2 624 239</b>
<b>2008*</b>	520 994	524 519	332 145	323 902	246 253	0	0	4	<b>1 947 817</b>
<i>fonds dédiés</i>	173 627	0	140 017	98 491	27 699	0	0	0	<b>439 834</b>
<b>Total 2008</b>	<b>694 621</b>	<b>524 519</b>	<b>472 162</b>	<b>422 393</b>	<b>273 952</b>	<b>0</b>	<b>0</b>	<b>4</b>	<b>2 387 651</b>

\* hors fonds dédiés



## Commentaires sur les frais de siège

Les frais de siège (frais administratifs et communication) s'élèvent à 188 K€ en 2008. Ils représentent 7,9% des dépenses totales et se répartissent comme suit :

- 60 % sont des dépenses de Ressources Humaines : 3 personnes (112 K€)
- 18 % sont des dépenses de Fonctionnement : loyer, déplacements, télécommunication, services bancaires (33 K€)
- 14 % sont des dépenses de Services Extérieurs : honoraires commissaires aux comptes, service informatique, formations (27 K€)
- 4% sont des dépenses de fournitures & consommables : fournitures de bureau, documentation, entretien & réparation (7 K€)
- 3 % sont des dépenses d'information des donateurs et des parrains : bulletins, poste, etc. (5 K€)
- 2 % sont des dotations aux amortissements (4 K€)

## Commentaires sur les dépenses projets

- Au Cambodge, la baisse des dépenses est liée à la fin du projet en février 2008 et au démarrage d'un projet urbain à Phnom Penh qui n'a pris son rythme de croisière qu'à compter du mois de juin 2008. Les dépenses du projet Rural sont en très légère hausse (année 3/5 du projet).
- Au Vietnam, la légère hausse des dépenses s'explique par la montée en puissance du projet *Child Friendly Communities & Districts* (année 2/5 du projet). A noter qu'en 2007, les dépenses incluaient la fin du projet IECD et le début du projet CFCD.
- Au Népal, la baisse des dépenses est liée à la fin du cofinancement de 4 ans de l'Union Européenne qui a inclus la construction d'une Maison pour enfants.
- Au Burkina Faso, les dépenses ont plus que doublé. En effet, le projet financé à Foubé et Guendbila, s'est achevé fin février. Lui a succédé un nouveau projet localisé à Dablo et Pensa cofinancé par l'Union Européenne et le Ministère des Affaires Etrangères. En phase de démarrage, ce nouveau projet a fait l'objet en 2008 de dépenses d'équipement et de construction à hauteur de 115 K€.
- Les projets au Sri Lanka et en Thaïlande se sont achevés respectivement en 2007 & 2006 et apparaissent dans le tableau ci-dessus seulement pour comparaison avec les exercices précédents.
- En France, les dépenses du lieu de vie d'Egarande connaissent une légère baisse.

## 3.2 - Analyse par rubrique

La répartition par rubrique des charges de l'exercice (2 388 K€) est la suivante :

- 34 % ont été consacrés aux Charges du personnel d'Egarande, expatrié et siège (822 K€)
  - dont 86 % au personnel terrain: Egarande (400 K€) et personnel projet (310 K€)
  - et 14 % au personnel siège (112 K€)
- 11 % pour les charges du personnel local (272 K€)
- 3 % pour la formation et les bourses (76 K€)
- 12 % pour l'équipement et les travaux (293 K€)
- 3 % de loyers (74 K€)
- 3% de fournitures et documentation (60 K€)
- 3 % de déplacements et frais de véhicules (61 K€)
- 10 % de médicaments, prestations médicales, nutrition, études & prestations de services, matériel médical & pédagogique, représentation, impression & publication, voyages & mission (239 K€)
- 18 % d' « engagements à réaliser sur des ressources affectées » (440 K€)
- 2 % de dotation aux amortissements et provisions (51 K€)

## 4- Résultat

---

L'excédent de l'exercice 2008 s'élève à **69 K€** Ce résultat se décompose en :

- Résultat Egarande : -16 K€
- Résultat pour les projets internationaux : 84 K€

## 5 - Actif (Bilan)

---

Les immobilisations corporelles (415 K€ en montant brut et 321K€ en montant net).

Les disponibilités de l'association sont passées de 1 044 K€ au 31/12/2007 à 1 035 K€ au 31/12/2008 soit une diminution de 9 K€

Les créances en valeur nette s'élèvent à 269 K€ et les plus significatives sont :

- 258 K€ pour les subventions à recevoir (subventions notifiées mais non encore encaissées au cours de l'exercice).
- 10 K€ de débiteurs et créditeurs divers.

## 6 - Passif (Bilan)

---

Au total, les fonds associatifs passent de 943 K€ à fin 2007 à 1 012 K€ à fin 2008.

Les fonds propres d'un montant total de 795 K€ sont composés de :

- 300 K€ de contrepartie de la donation d'Egarande
- 426 K€ de report à nouveau
- 69 K€ de résultat 2008

Les autres fonds associatifs comprennent :

- Les « résultats sous contrôle de tiers financeurs » qui passent de 89 K€ en 2007 à 126 K€ (cf. détail dans le tableau ci-après), le résultat Egarande de 2007 (37 K€) ayant été affectée au « RAN sous contrôle en attente de contrôle ».
- Les provisions règlementées restent inchangées à 91 K€.

## MOUVEMENTS DES FONDS ASSOCIATIFS EN 2008

Compte	Libellé	Comptes au 31/12/07	Reprise	Affectation	Comptes au 31/12/08
	<b>Fonds associatif sans droit de reprise</b>	<b>300 000</b>			<b>300 000</b>
<b>110</b>	<b>Report à nouveau</b>	<b>363 380</b>	<b>0</b>	<b>63 007</b>	<b>426 387</b>
	RAN EED	363 783		63 007	426 790
	RAN dépenses rejetées	-403			-403
<b>115</b>	<b>Résultat sous contrôle de tiers financeur</b>	<b>88 778</b>	<b>81 947</b>	<b>119 295</b>	<b>126 126</b>
115000	RAN sous contrôle en attente d'affectation	6 831		81 947	88 778
115101	RAN sous contrôle en attente de contrôle	81 947	81 947	37 348	37348
<b>106</b>	<b>Réserves</b>	<b>90 526</b>	<b>0</b>	<b>0</b>	<b>90 526</b>
	Autres réserves - excédents affectés à l'investissement	1 234			1 234
106682		1 234			1 234
106685	Autres réserves - réserve de trésorerie	27 518			27 518
106686	Autres réserves - réserve de compensation	61 774			61 774
<b>12</b>	<b>Résultat de l'exercice 2007</b>	<b>100 355</b>	<b>100 355</b>	<b>0</b>	<b>0</b>
	Résultat sous contrôle d'Egarande	37 348	37 348		0
	Résultat propre - E&D	63 007	63 007		0
<b>12</b>	<b>Résultat de l'exercice 2008</b>	<b>0</b>	<b>0</b>	<b>69 012</b>	<b>69 012</b>
	Résultat sous contrôle d'Egarande			-15 887	-15 887
	Résultat propre - E&D			84 899	84 899
	<b>Total</b>	<b>943 038</b>	<b>100 355</b>	<b>169 367</b>	<b>1 012 051</b>

Les Fonds dédiés s'élèvent à 457 K€.

Les avances et acomptes reçus s'élèvent à 13 K€ (subvention du Fonds de Renforcement Institutionnel et Organisationnel).

Les provisions pour risque s'élèvent à 28 K€ et correspondent au risque de change.

Les dettes fournisseurs s'élèvent à un montant de 56 K€ dont des factures non parvenues 9 K€ concernant Egarande et 25 K€ d'honoraires.

Les dettes sociales et fiscales s'élèvent à 95 K€.

## Proposition d'affectation du résultat

Le Conseil d'Administration propose à l'Assemblée Générale du 27 juin 2009, d'affecter le résultat de l'exercice 2007 comme suit :

### PROPOSITION D'AFFECTATION DU RESULTAT EED 2008

Compte	Libellé	Comptes au 31/12/08	Reprise	Affectation	Comptes au 31/12/08
	<b>Fonds associatif sans droit de reprise</b>	<b>300 000</b>			<b>300 000</b>
<b>110</b>	<b>Report à nouveau</b>	<b>426 387</b>		<b>84 899</b>	<b>511 286</b>
	RAN EED	426 790		84 899	511 689
	RAN dépenses rejetées	-403			-403
<b>115</b>	<b>Résultat sous contrôle de tiers financeur</b>	<b>126 126</b>			<b>126 126</b>
115000	RAN sous contrôle en attente d'affectation	44 179			44 179
115101	RAN sous contrôle en attente de contrôle	81 947			81 947
<b>106</b>	<b>Réserves</b>	<b>90 525</b>			<b>90 525</b>
	Autres réserves - excédents affectés à l'investissement	1 234			1 234
106682					
106685	Autres réserves - réserve de trésorerie	27 517			27 517
106686	Autres réserves - réserve de compensation	61 774			61 774
<b>12</b>	<b>Résultat de l'exercice 2008</b>	<b>69 006</b>	<b>84 899</b>		<b>-15 887</b>
	Résultat sous contrôle d'Egarande	-15 887			-15 887
	Résultat propre - E&D	84 899	84 899		0
	<b>Total</b>	<b>1 012 050</b>	<b>84 899</b>	<b>84 899</b>	<b>1 012 050</b>

## Budget prévisionnel 2009

Au **Cambodge**, le projet rural entrera en année 4 sur 5 d'un cofinancement Union Européenne et Ministère des Affaires étrangères et européennes. Le projet Urbain (Phnom Penh) d'Accompagnement Familial et de Formation Professionnelle est cofinancé par l'AECID (Coopération Espagnole).

Au **Vietnam**, le projet *Communautés et Districts Amis des Enfants* se déroulant dans la région de Bac Ha entrera en année 4 sur 5. Ce projet est cofinancé par l'Union Européenne et Oxfam Novib. A Ho Chi Minh Ville, un projet pilote AF sera lancé sur fonds propres, comme voté par le CA, en partenariat avec deux Universités en travail social. En fonction des résultats, il sera jugé de l'opportunité de donner plus d'ampleur à ce projet.

Au **Népal**, E&D poursuivra l'appui à son partenaire local Voice of Children. Les volets Réintégration familiale, Formation professionnelle et Accompagnement familial seront notamment financés via un cofinancement de l'AFD (année 1 sur 3). E&D poursuivra son appui aux volets Travail de rue, Centre d'accueil et Maison d'enfants (Home), mais de façon moins soutenue, d'autres ONG ayant commencé à prendre le relais sur cette partie du travail de Voice of Children.

Au **Burkina Faso**, le projet rural entrera en année 2 sur 5 d'un cofinancement de l'Union Européenne et le Ministère des Affaires étrangères et européennes.

En **France**, le budget 2009 indique une continuité des activités.

## BUDGET PREVISIONNEL 2009

Budget prévisionnel de l'association approuvé par les instances statutaires pour l'exercice.

DEPENSES	TOTAL	RECETTES	TOTAL
60 - Achats		70 - Ventes de produits finis, prestations de services	
- Achats d'études et de prestations de services	44 002	- Marchandises	
- Achats non stockés de matières et fournitures	241 827	- Prestations de services	
- Fournitures non stockables (eau, énergie)	11 316	- Produits des activités annexes	
- Fournitures d'entretien et de petit équipement		- 74 - Soutien financiers d'exploitation	
- Fournitures administratives	13 158	- État (à détailler) : Ministère des Affaires étrangères et européennes	241 807
- Autres fournitures	29 550	- Région :	
		_____	
61 - Services extérieurs		- Département(s) : Conseil Général de la Loire	561 212
- Sous traitance générale	171 124		
- Locations mobilières et immobilières	63 821	- Commune(s) :	
		_____	
- Entretien et réparation	15 866	- Organismes sociaux (à détailler)	
- Assurances	5 654	_____	
- Documentation	1 887		
- Divers	4 888	- Fonds européens	482 524
62 - Autres services extérieurs		- CNASEA (emplois aidés)	
- Rémunérations intermédiaires et honoraires	73 601	- Autres (précisez) : AECID (Coopération Espagnole)	122 088
- Publicité, publications	15 698	Fonds privés	733 490
- Déplacements, missions et réceptions	52 410		
- Frais postaux et de télécommunication	25 753	75 - Autres produits de gestion courante	
		- Cotisations	
- Services bancaires	6 133	- Autres	
- Divers	80 769	76 - Produits financiers	
- 63 - Impôts et taxes a		77 - Produits exceptionnels	
- Impôts et taxes sur rémunérations	31 870	- Sur opérations de gestion	
- Autres impôts et taxes	10 924	- Sur exercices antérieurs	
64 - Charges de personnel		78 - Reprise sur amortissements et provisions	
- Rémunérations du personnel	964 280		
- Charges sociales	261 520		
- Autres charges de personnel			
65 - Autres charges de gestion courante	4 892		
67 - Charges exceptionnelles			
68 - Dotation aux amortissements provisions et engagements	10 177		
<b>TOTAL DES CHARGES PRÉVISIONNELLES</b>	<b>2 141 121</b>	<b>TOTAL DES PRODUITS PRÉVISIONNELS</b>	<b>2 141 121</b>
86 - Emploi des contributions volontaires en nature		87 - Contributions volontaires en nature	
- Secours en nature		- Bénévolat	
- Mise à disposition gratuite des biens et prestations		- Prestations en nature	
- Personnels bénévoles		- Dons en nature	
<b>TOTAL DES CHARGES</b>	<b>2 141 121</b>	<b>TOTAL DES PRODUITS</b>	<b>2 141 121</b>